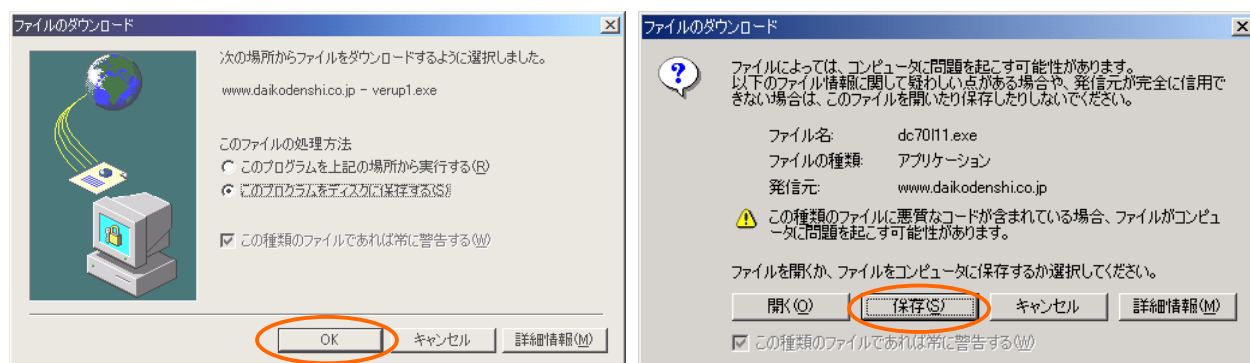


EDINEXT/DC6 アップデート手順書

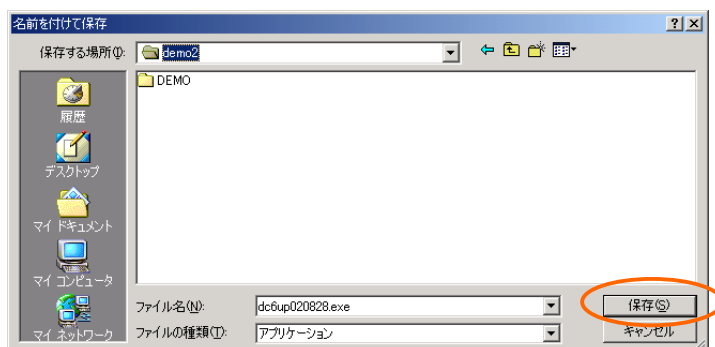
1. 「アップデートモジュールの適用方法」

アップデート対象プログラムが起動している場合は終了して下さい。

- (1) 本手順書を掲載しているホームページから、「V6 シリーズ」の「ダウンロード」をクリックします。
- (2) お使いのブラウザの機能によりプログラムをダウンロードします。



■上の画面はインターネットエクスプローラーのバージョンにより異なります。

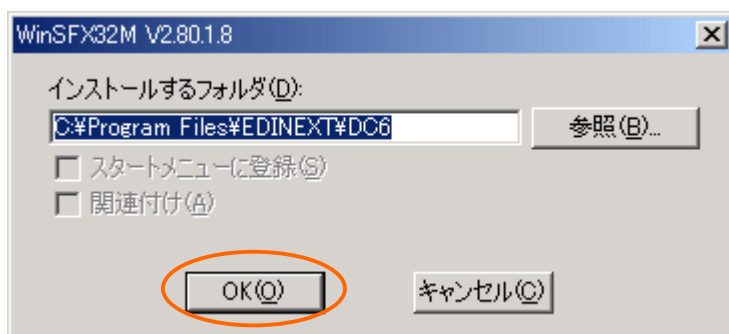


■ブラウザの種類と設定によってはすぐに上の画面が表示されます。

■任意の保存先を指定して「保存」ボタンをクリックします。

- (3) ダウンロードが完了したら、ダウンロードしたファイルをダブルクリックします。下記画面が表示されますので、「インストールするフォルダ」を入力します。DC6 インストール時に規定のフォルダ以外にインストールした場合のみ、変更してください。

特にインストール先を変更していない場合はそのまま「OK」を押します。



- (4) EDINEXT/DC6を起動して、[バージョン]ボタンをクリックします。DC6.exeの日付が”2003/02/06”となっていれば、アップデート作業は完了です。

